

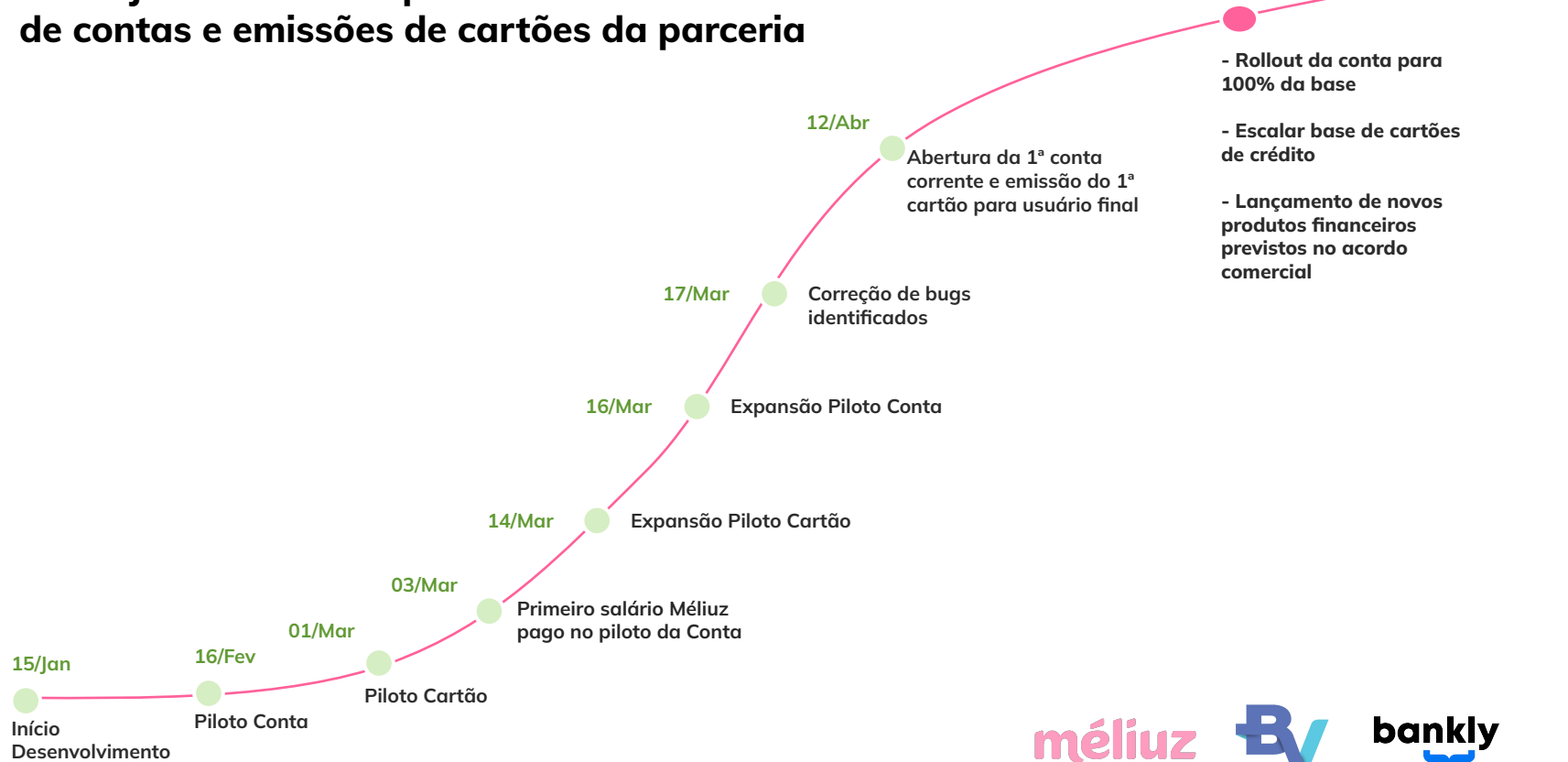
méliuz

Apresentação de **Resultados** 1T23

10 de maio de 2023



Avançamos de forma rápida nas integrações com o banco BV, tendo já realizado as primeiras aberturas de contas e emissões de cartões da parceria



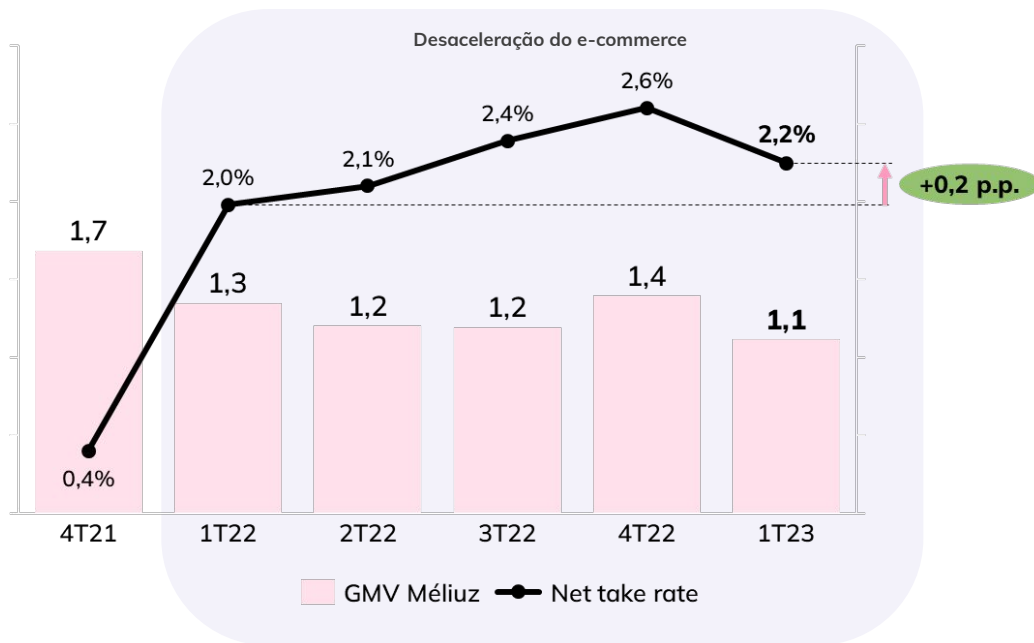
méliuz



Continuamos com foco na otimização de margens, garantindo melhores negociações com parceiros e eficiência na alocação de investimentos

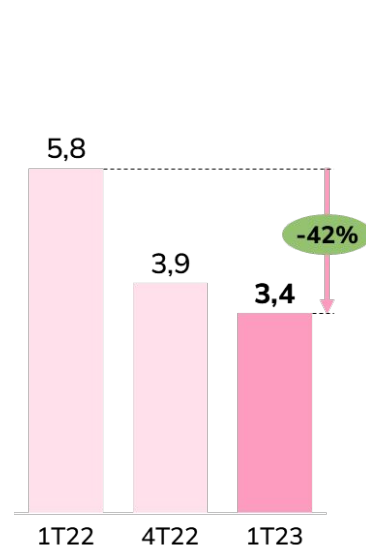
GMV Méliuz e net take rate

(R\$ bilhões | %)



Despesas com marketing¹

(R\$ milhões)



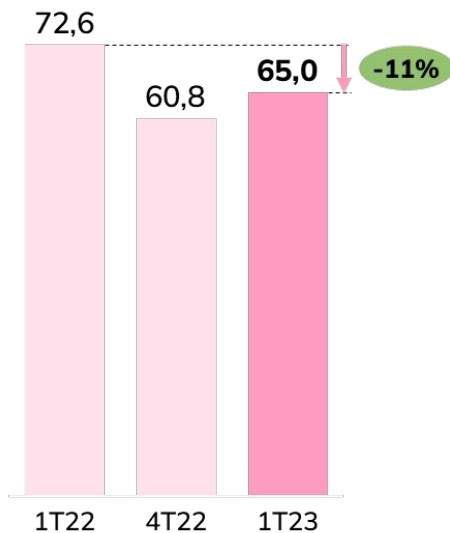
¹ Despesas da controladora.

Em termos financeiros, geramos melhores margens de forma consistente, ficando cada vez mais próximos do **break-even operacional**

Receita líquida

Shopping Brasil

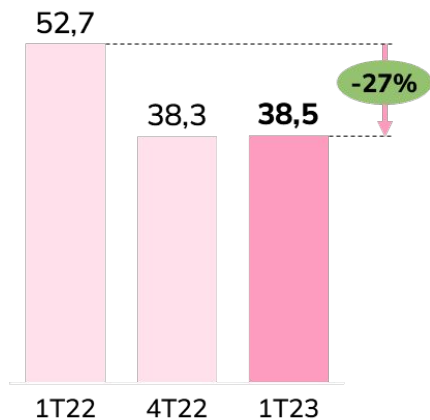
(R\$ milhões)



Desp. com cashback

Controladora

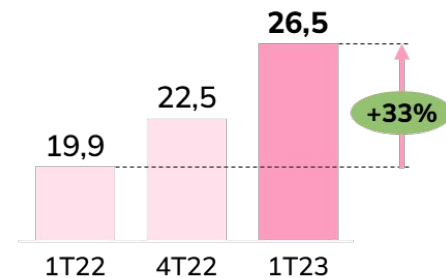
(R\$ milhões)



Margem¹

Shopping Brasil

(R\$ milhões)

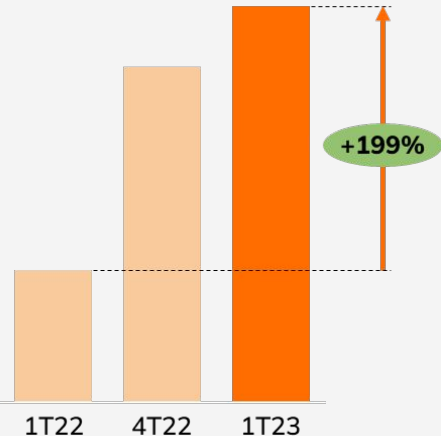


¹ Receita líquida menos despesas com cashback. Despesas com cashback da controladora.

No shopping internacional, os números indicam forte tração e potencial de crescimento com a operação de cashback

Compradores totais

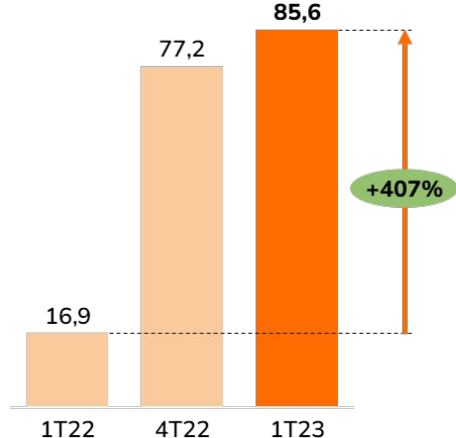
Operação de cashback



+2MM
contas abertas acumuladas²
em menos de 2 anos de operação
(vs. 5 anos no Méliuz)

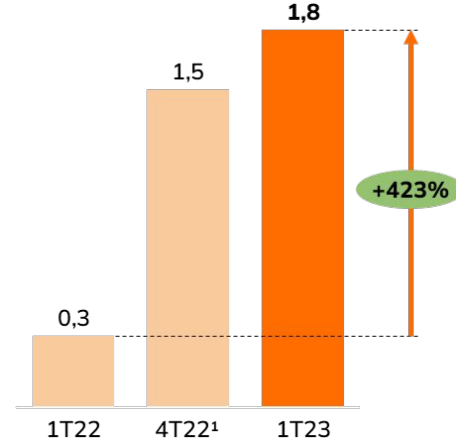
GMV

Operação de cashback
(PLN milhões)



Receita líquida

Operação de cashback
(PLN milhões)



Representa 38% da receita líquida total do Picodi no 1T23, contra 26% no 4T22

¹ Retificamos o valor da receita da "operação cashback" no 4T22. A quebra entre a receita de "operação cashback" e "operação legado" é realizada de forma gerencial e, por este motivo, o ajuste não teve impacto no resultado contábil da Companhia;

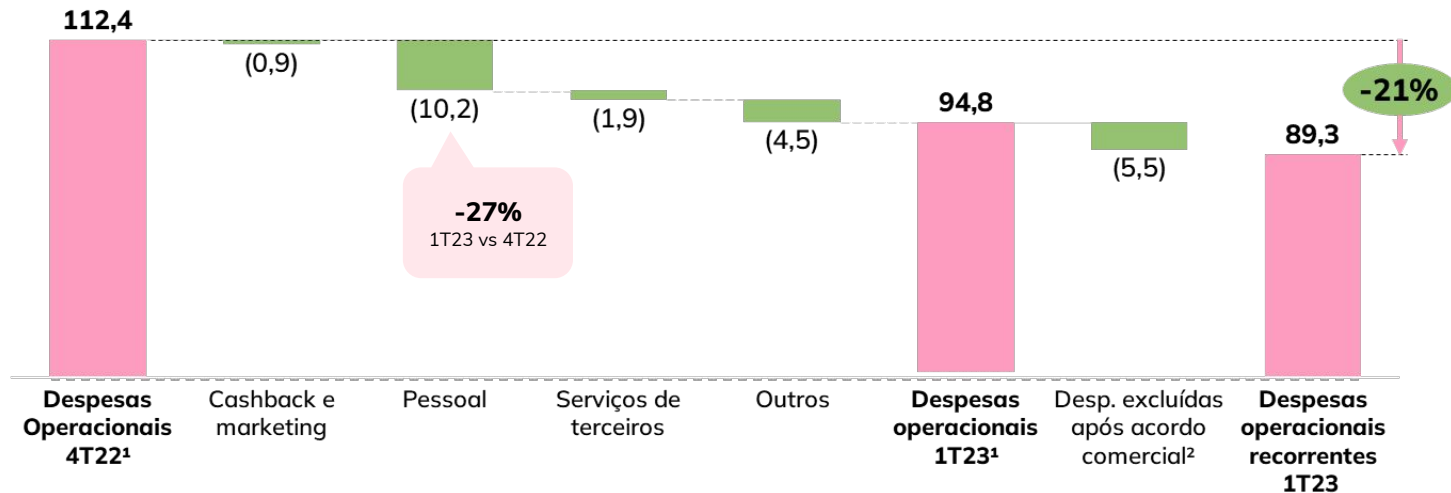
² Até o final de abril de 2023.

Reduzimos todas as linhas de despesas da Companhia, apresentando resultados que serão sustentáveis nos próximos períodos

Variação despesas operacionais

(Excluindo Bankly e itens extraordinários)

(R\$ milhões)



¹ Despesas operacionais excluindo Bankly e itens extraordinários;

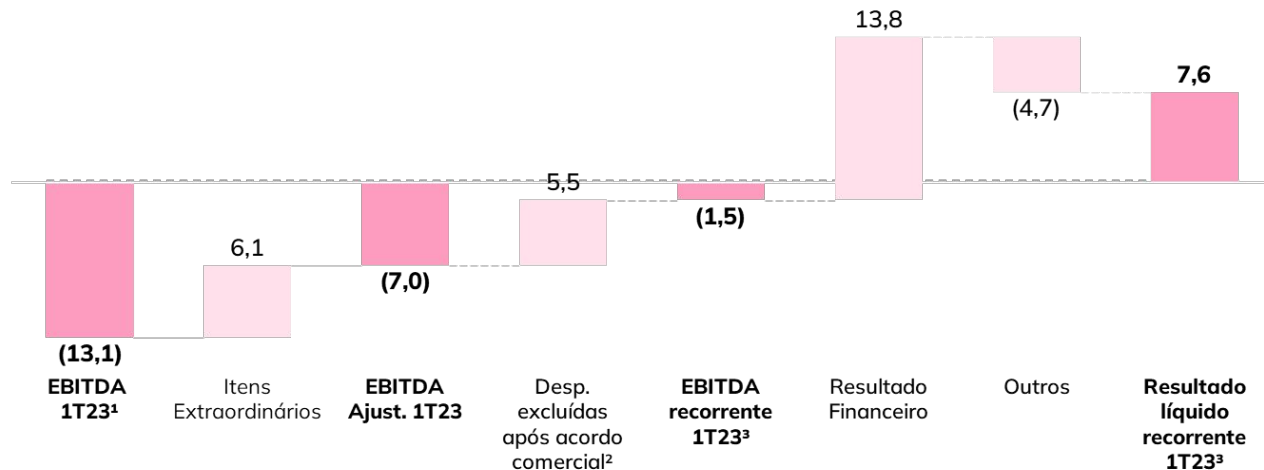
² Custos e despesas referentes a produtos e serviços financeiros que originalmente faziam parte da operação legado e que o Méliuz deixou de incorrer a partir da assinatura do acordo comercial, em março de 2023. O valor de R\$ 5,5 milhões considera como se estas despesas tivessem sido excluídas no 1T23 por completo.

Como planejado, estamos nos aproximando do **break-even operacional** devido à maior eficiência e avanço do modelo *asset light*

Resultado Consolidado Recorrente 1T23

(Excluindo Bankly)

(R\$ milhões)

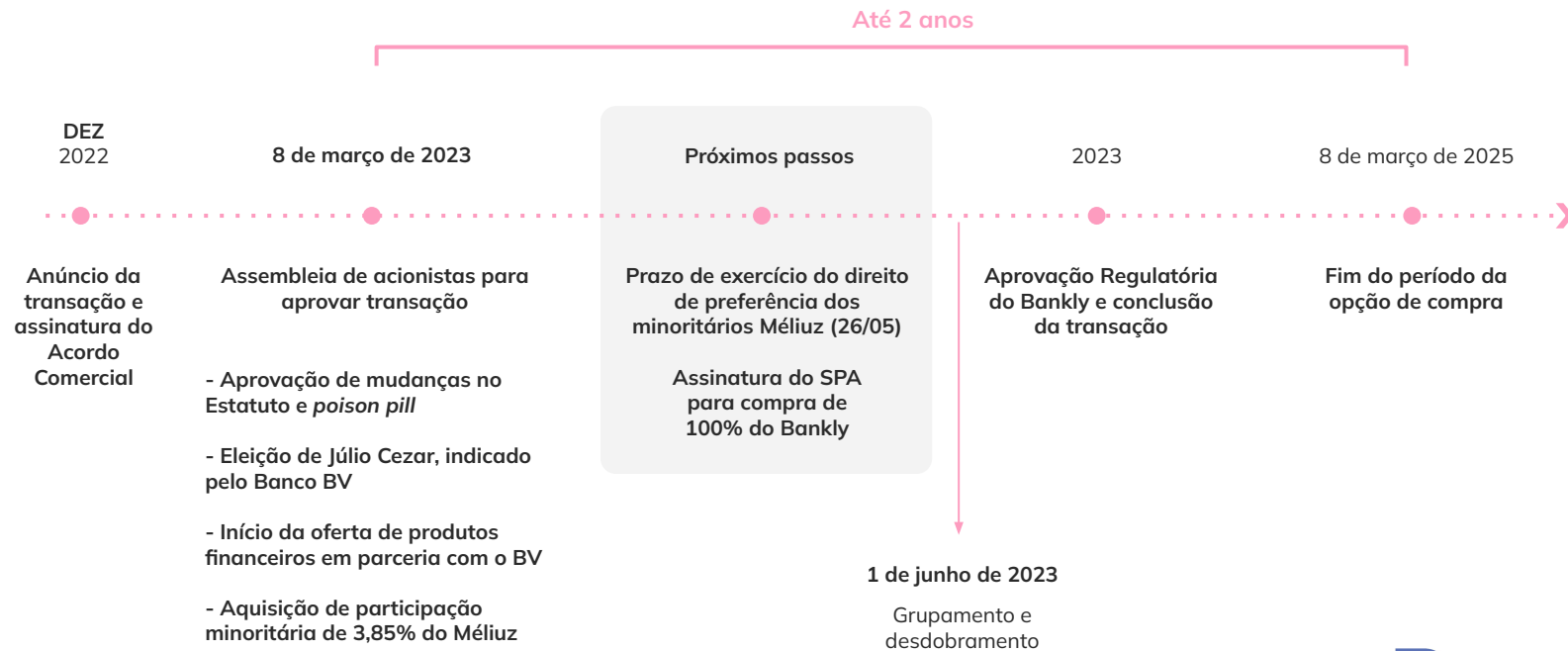


¹ Excluindo o Bankly;

² Custos e despesas referentes a produtos e serviços financeiros que originalmente faziam parte da operação legado e que o Méliuz deixou de incorrer a partir da assinatura do acordo comercial, em março de 2023. O valor de R\$ 5,5 milhões considera como se estas despesas tivessem sido excluídas no 1T23 por completo;


³ EBITDA recorrente ou lucro líquido recorrente: EBITDA consolidado ou lucro líquido consolidado, desconsiderando o Bankly, os itens extraordinários e despesas excluídas após o acordo comercial.

Avançamos na consolidação da parceria comercial com o banco BV



Descubra,
decida,
compre,
guarde,
invista,
pague
e ganhe.

Tudo
com
Méliuz.



ri.meliuz.com.br
ri@meliuz.com.br